

OPITEC

Hobbyfix


527.015

Instrucciones para el telar de palitos



El telar se debe sujetar a la mesa con los dos sargentos.

Introducir un hilo de urdimbre en los agujeros de los palitos con la ayuda de una aguja de ganchillo del número 2 o con un trozo de alambre en forma de gancho. Si se quiere conseguir un tejido resistente, se debe usar un hilo tan grueso como sea posible, de 2, 4 o 6 hebras. Para tejer alfombras, se recomienda un hilo de yute de \varnothing 2,5 mm.




Si se quiere tejer la urdimbre doble, se debe cortar el hilo el doble de largo que la medida final que se desee. Así, para una alfombra de 1,2 m de largo se deben cortar cabos de urdimbre de 2,4 metros y añadir algunos centímetros más por si hay que rematar algún hilo o por si se deshila un poco el tejido.

Introducir los palitos con el hilo de urdimbre ensartado en los agujeros de la base.

1. TEJIDO DE TELA DE LONA

Ya se puede empezar a tejer. El hilo más idóneo para tejer por primera vez es el cordón de yute del máximo grosor posible. Colocar el hilo desde arriba en forma de "s" entre los postes. Los hilos horizontales constituyen la trama. A continuación, se tira hacia arriba de los hilos de la urdimbre que se vuelven a introducir por detrás en el mismo agujero.






Después, volver a pasar la trama por entre los postes. Ir alternando la trama y la urdimbre hasta llegar casi al final de los postes.



2. TEJIDO ACANALADO POR UNA SOLA CARA

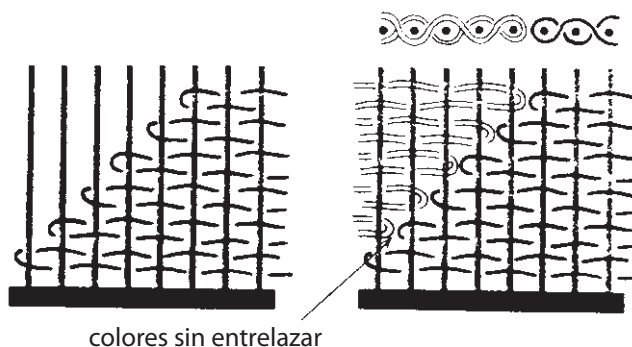
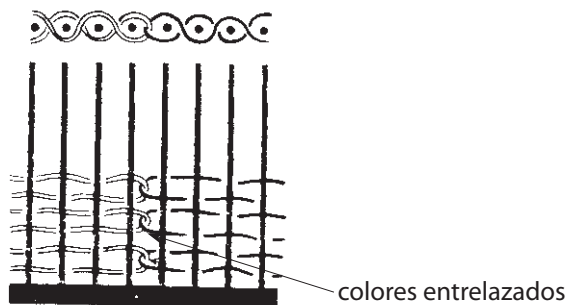


Con este procedimiento se pueden hacer mantas gruesas para el sofá o el carrito de los niños.

3. TEJIDOS CON IMÁGENES

Con el telar de palitos se pueden crear imágenes con mucho detalle, aunque es aconsejable empezar con motivos pequeños.

Para cambiar de color existen dos métodos. En el primero, los hilos de distinto color se entrelazan entre ellos. Es más laborioso pero suele dar muy buenos resultados. Con el segundo método, los colores no se entrelazan.



4. TEJIDOS DOBLES (SON NECESARIOS DOS TELARES)

Para confeccionar un tejido doble, se debe colocar un telar frente al otro y fijarlos a la mesa. Hay que prestar atención a que los agujeros de los palitos de los dos telares queden alineados. Puesto que las hileras de palitos no están centradas respecto a la base, se debe desplazar un poco la hilera de detrás. Para tejer con este método se utiliza un número impar de palitos. (Ver imagen)

