


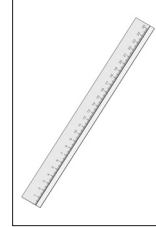
329555 Priem




Benodigd gereedschap:



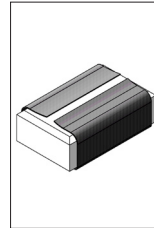
Spiraalboor



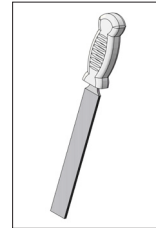
Liniaal




Schrijf/tekenpotlood



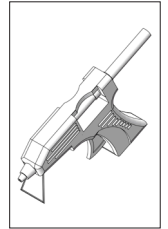
Schuurpapier



Vijl



Puk zaag

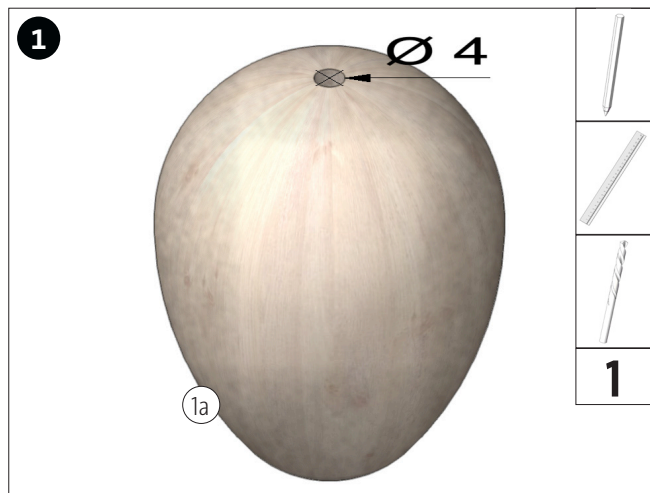


Lijmpistool

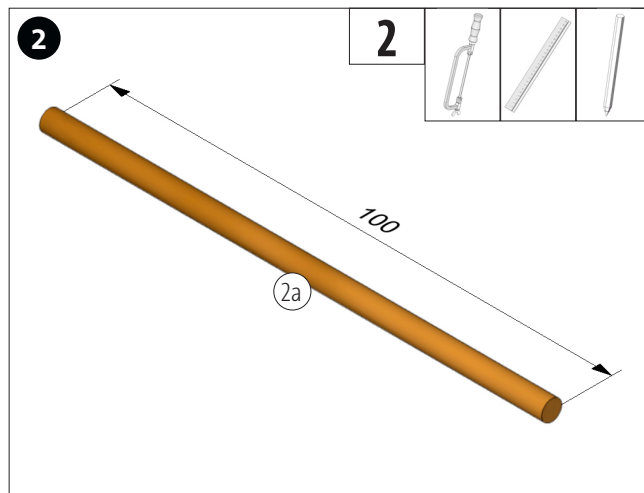
Let op!

Opitec bouwpakketten zijn na afbouw geen speelgoed, maar leermiddelen als ondersteuning in het onderwijs. Dit bouwpakket mag door kinderen en jongeren alleen onder toezicht van een volwassene worden gebouwd en gebruikt. Niet geschikt voor kinderen jonger dan 36 maanden. Verstikkingsgevaar!

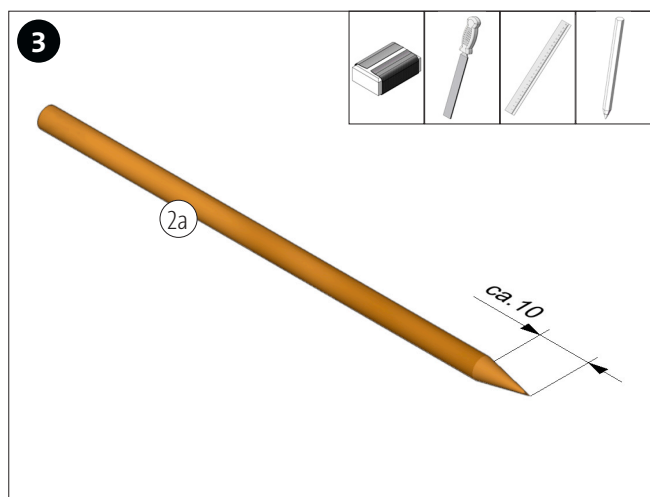
Stuklijst	Aantal	Afm. (mm)	Omschrijving	Nr.
Houten ei	1	60x40	Handvat	1
Lasdraad	1	ø4x200	Punt	2



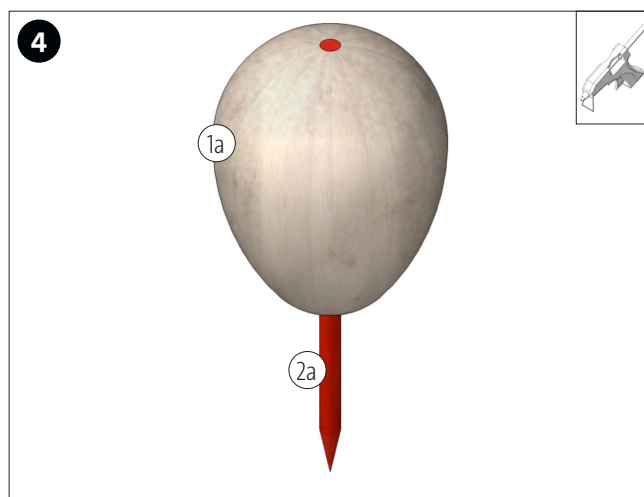
Het houten ei (1) doorboren.



Het lasdraad (2) op lengte knippen.



Een punt aan een uiteinde van het lasdraad (2a), zoals afgebeeld, vijlen.



Lijm het lasdraad (2a) in het houten ei (1a).



Klaar!