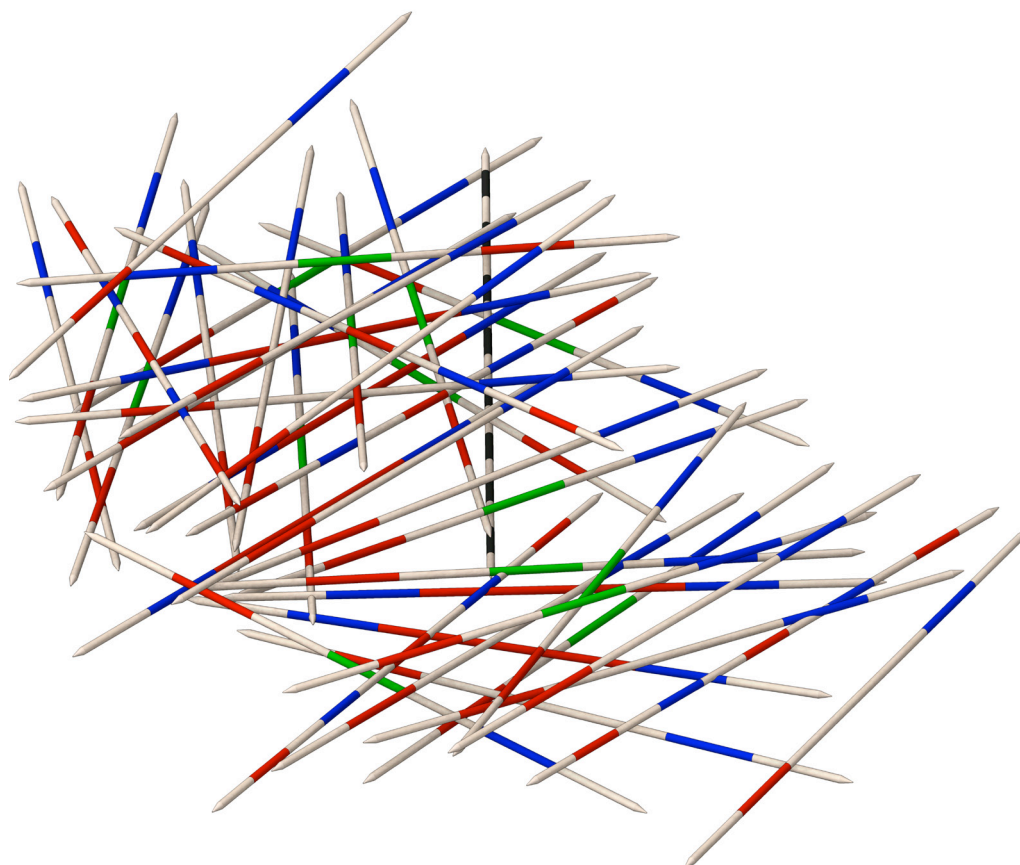



122.898


Mikado géant




Outils nécessaires:



Pinceau et
peinture
acrylique



Crayon




Règle

Remarque importante

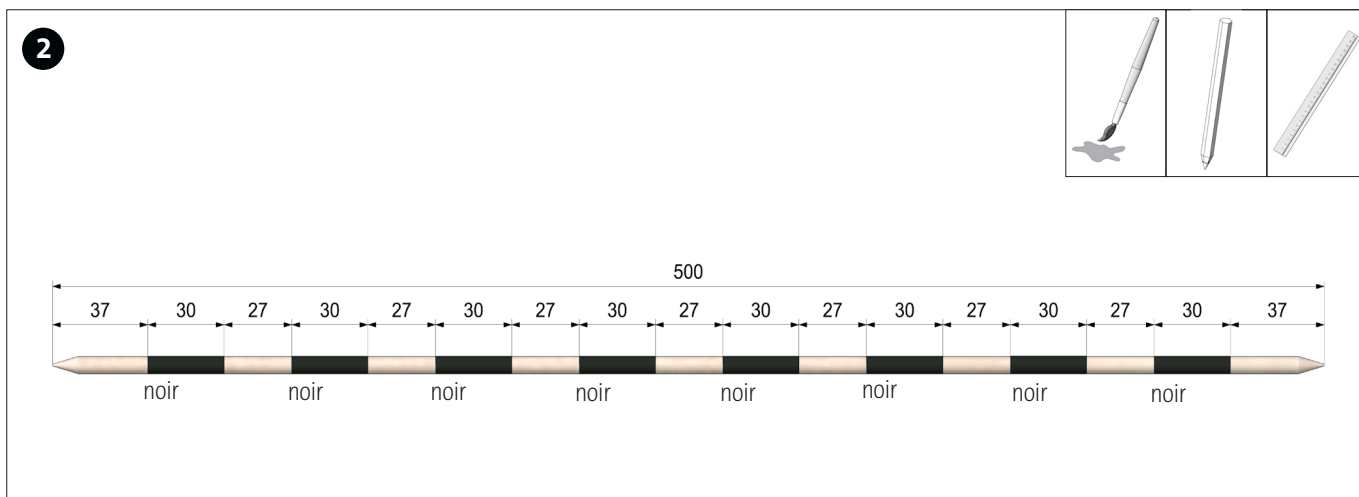
Les kits de construction d'OPITEC ne sauraient être considérés comme articles à caractère de jouet de type généralement commercialisé. Il faut plutôt les considérer comme des outils d'enseignement et d'apprentissage propres à accompagner un travail pédagogique. Ce kit de construction ne doit être construit et utilisé par les enfants et les jeunes adolescents que sous la direction et la surveillance d'adultes compétents. Ne convient pas aux enfants de moins de 36 mois. Risque d'étouffement!

Contenu	Nombre de pièces	Dim. (mm)	Description	N° de pièces.
Bâton rond en bois	41	ø6x500	Bâton en bois	1
Taille-crayon facile	1		Taille-crayon	2

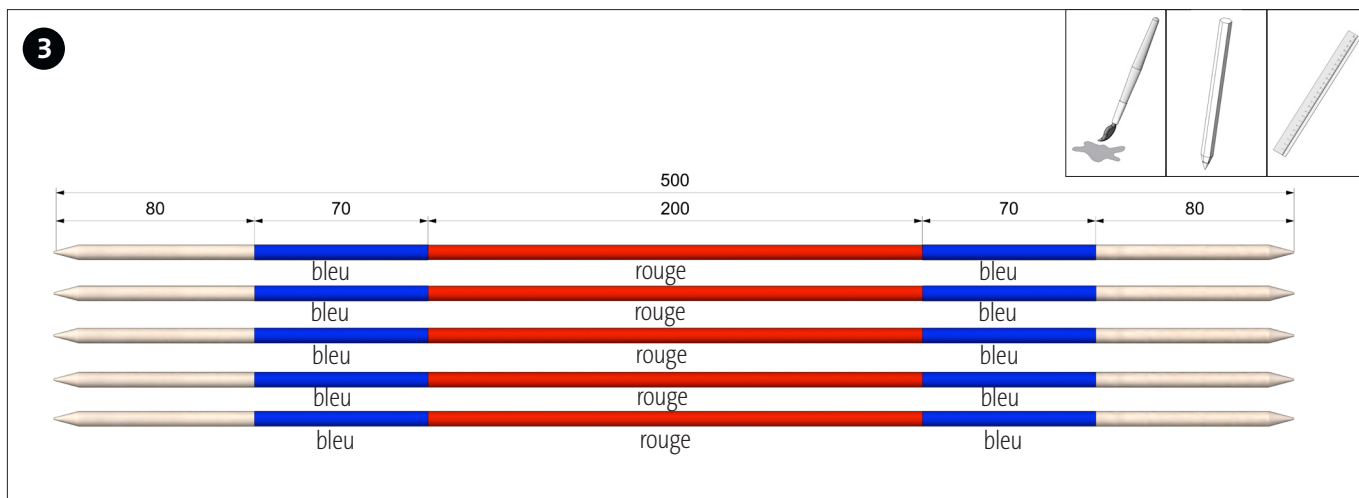
Instructions de construction 122898
Mikado géant



Taillez tous les ronds en bois (1) des deux côtés avec le taille-crayon fourni.

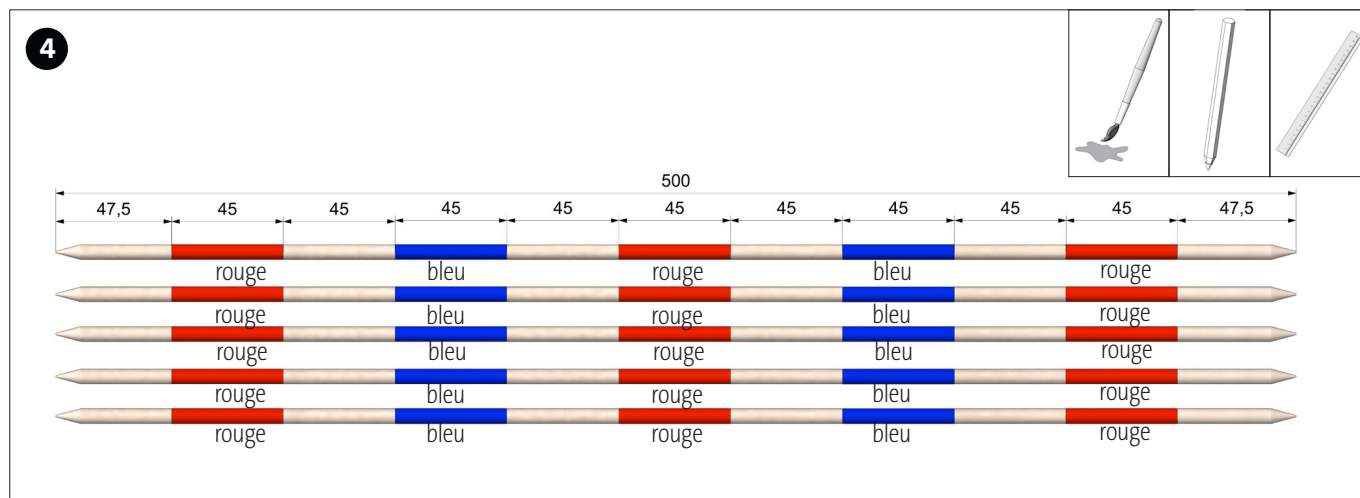


Peignez un bâton (désignation : Mikado), comme illustré, avec de la peinture noire.

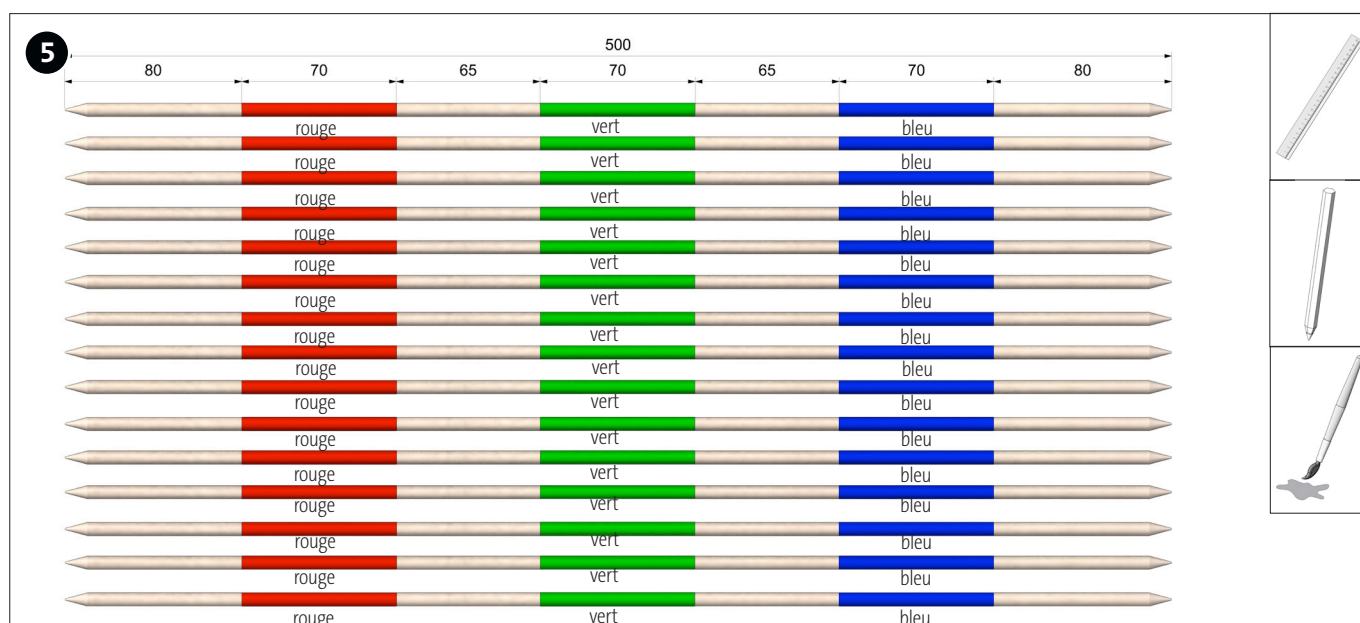


Peignez 5 bâtons (désignation : Mandarin), comme illustré, avec de la peinture rouge et bleu.

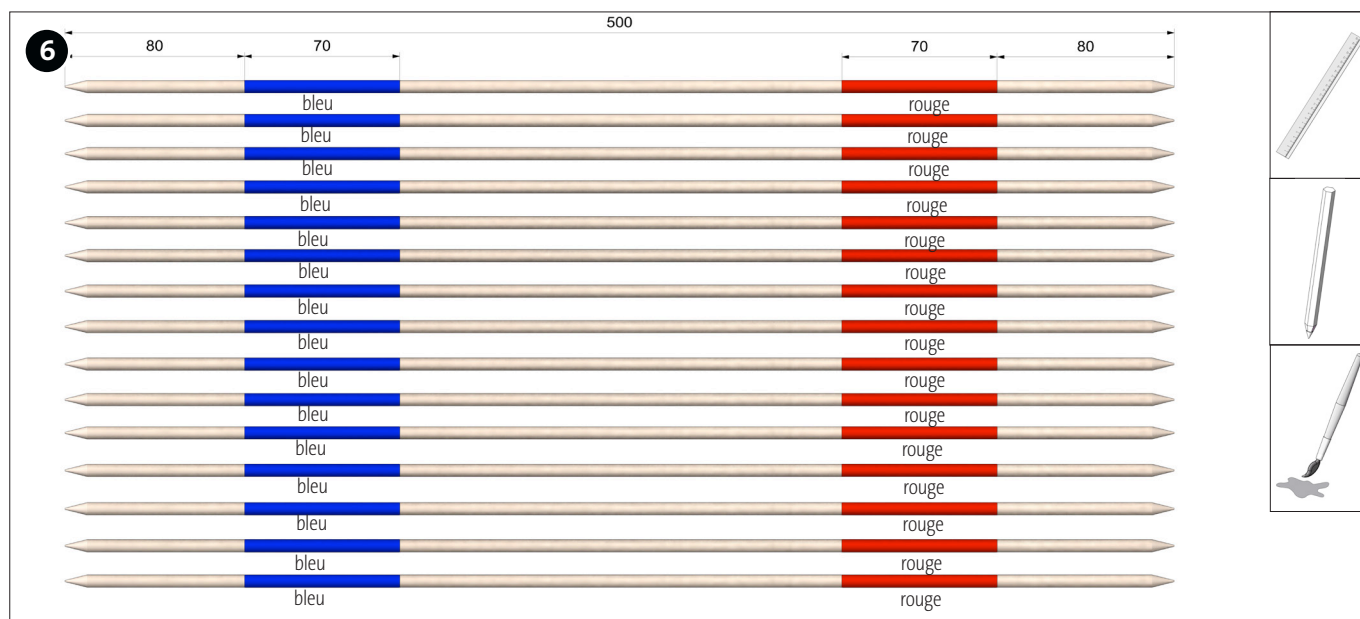
Instructions de construction 122898
Mikado géant



Peignez 5 bâtons (désignation : Bonzen,) comme illustré, avec de la peinture rouge et bleue.



Peignez 15 bâtons (désignation : Samourai), comme illustré, avec de la peinture rouge, verte et bleue.



Peignez 15 bâtons (désignation : Kuli), comme illustré, avec de la peinture bleue et rouge.

Instructions de construction 122898 Mikado géant

Règles du jeu

Le jeu d'adresse Mikado tire son nom de sa baguette de plus grande valeur, qui est aussi le titre de l'empereur japonais. Il se joue avec 41 baguettes légèrement pointues. Ils sont tous de la même longueur et de la même épaisseur et sont dotés d'anneaux de différentes couleurs qui indiquent la valeur des baguettes en bois. Voici comment se déroule le jeu du mikado:

1. Un joueur prend toutes les baguettes en main et les fait tomber sur une surface lisse comme la table ou le sol.
2. Au cours du jeu, les bâtons doivent être retirés les uns après les autres, les autres bâtons ne devant pas bouger.
3. Les joueurs essaient à tour de rôle de retirer avec la main un bâton de la pile de bâtons, de le rouler ou de ramasser des bâtons libres.
4. Les joueurs qui possèdent déjà un mikado (ou un mandarin dans le cas de règles simplifiées) peuvent également l'utiliser pour jouer des coups. Pour ce faire, retirez le bout du bâton, ramassez le Mikado en dessous et lancez l'autre bâton vers le haut.
5. Si d'autres baguettes vacillent en essayant d'en retirer une, c'est au tour du joueur suivant.

Le gagnant est celui qui a accumulé le plus de points. Si deux joueurs ont le même nombre de points, c'est le nombre de barres qui compte.

Nom	Code couleur	Valeur	Numéro
Mikado	Bandes noires	20	1
Mandarin	bleu-rouge-bleu	10	5
Bonzen	rouge-bleu-rouge-bleu-rouge	5	5
Samouraï	rouge-vert-bleu	3	15
Kuli	rouge-bleu	2	15

170 points au total