


122485

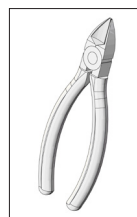
# Winterdecoratie van M10 moeren



**Let op!**

Opitec bouwpakketten zijn na afbouw geen speelgoed, maar leermiddelen als ondersteuning in het onderwijs. Dit bouwpakket mag door kinderen en jongeren alleen onder toezicht van een volwassene worden gebouwd en gebruikt. Niet geschikt voor kinderen jonger dan 36 maanden. Verstikkingsgevaar!

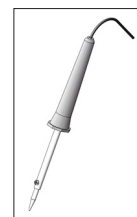
**Benodigd gereedschap:**




Zijsnijtang



Rondbuigtang




Soldeerbout en soldeer



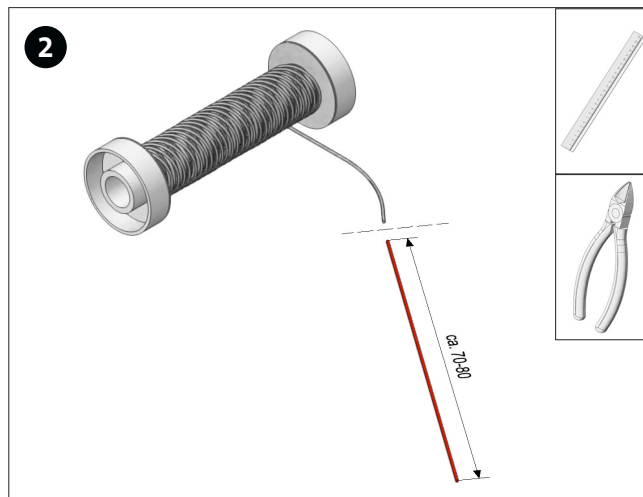
Liniaal

Stuklijst	Aantal	Afm. (mm)	Omschrijving	Nr.
Moeren	30	M10	Moeren	1
Zilverdraad	1	ø0,6x5000	Zilverdraad	2

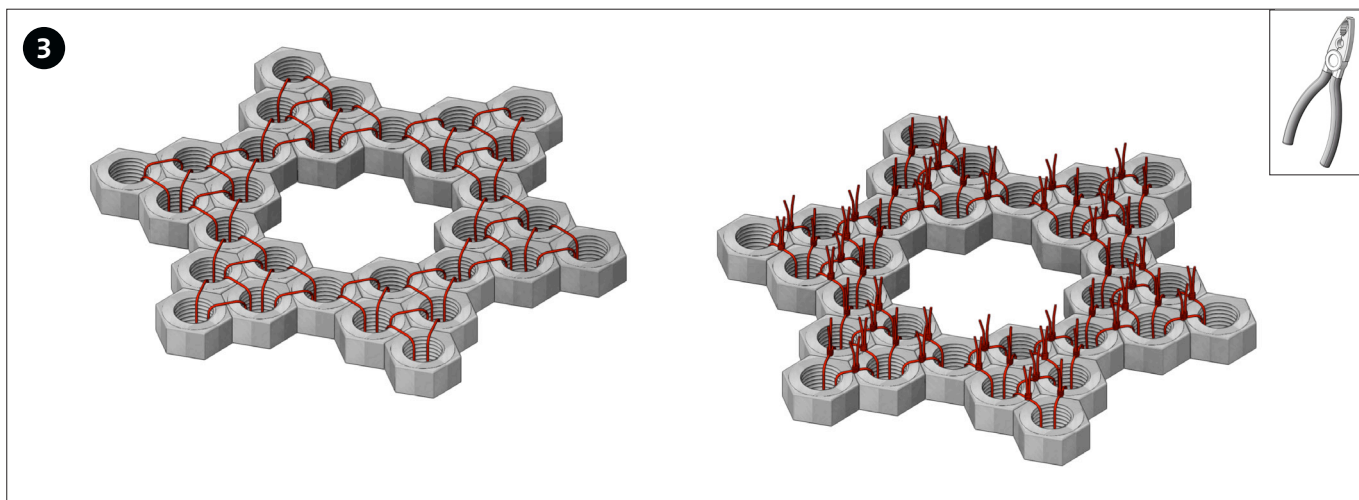
Bouwhandleiding 122485  
Winterdecoratie van M10 moeren



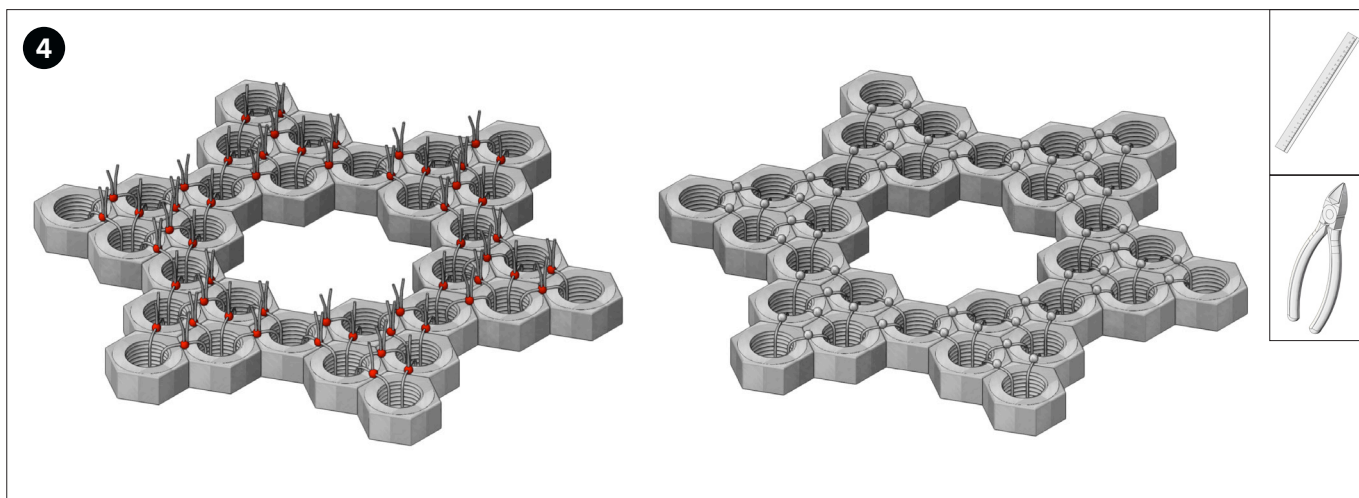
Kies het gewenste sjabloon en leg de moeren erop.



Om de moeren met elkaar te verbinden knipt u de benodigde hoeveelheid stukken draad af van 70-80 mm lengte.



De moeren zoals afgebeeld met de draadstukken verbinden en aan de achterkant de uiteinden verdraaien.



Vervolgens de verdraaide draadeinden met loodpunten vastzetten en de overtollige stukken draad afknippen.

