


122485

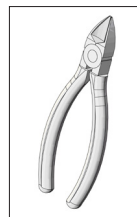
Weihnachtsdeko aus Muttern



Hinweis

Bei den OPITEC Werkpackungen handelt es sich nach Fertigstellung nicht um Artikel mit Spielzeugcharakter allgemein handelsüblicher Art, sondern um Lehr- und Lernmittel als Unterstützung der pädagogischen Arbeit. Dieser Bausatz darf von Kindern und Jugendlichen nur unter Anleitung und Aufsicht von sachkundigen Erwachsenen gebaut und betrieben werden. Für Kinder unter 36 Monaten nicht geeignet. Erstickungsgefahr!

Benötigtes Werkzeug:




Seitenschneider



Biegezange




LötKolben und Lot



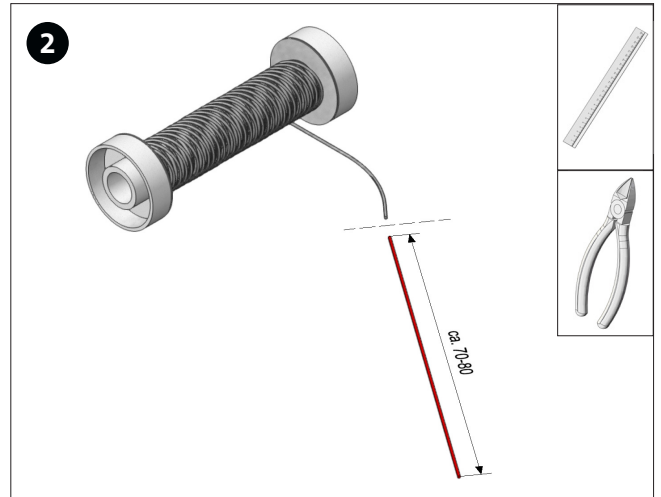
Lineal

Stückliste	Stückzahl	Maße (mm)	Bezeichnung	Teile-Nr.
Mutter	30	M10	Mutter	1
Silberdraht	1	∅0,6x5000	Silberdraht	2

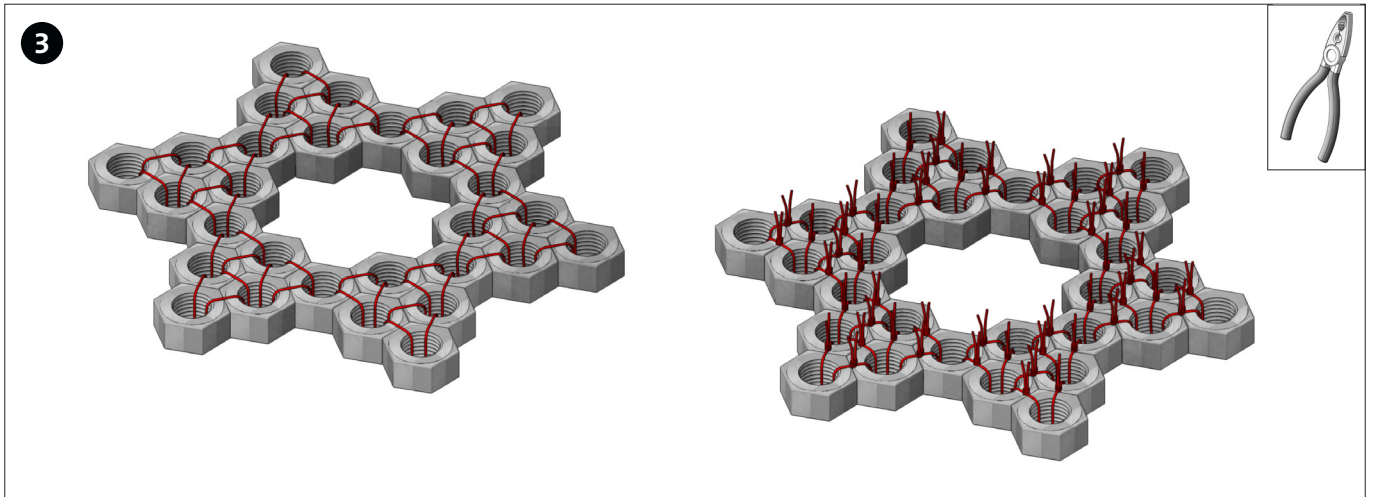
Bauanleitung 122.485
Weihnachtsdeko aus Muttern



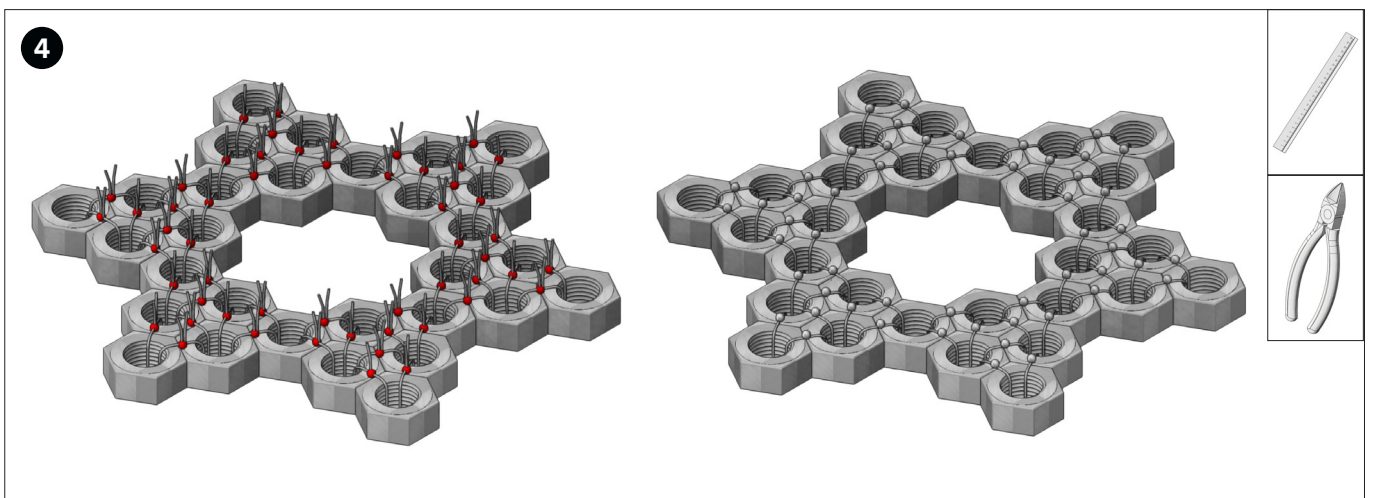
Gewünschte Schablone auswählen und die Muttern darauf auslegen.



Zum Verbinden der Muttern ein jeweils 70-80mm langes Drahtstück ablängen.



Die Muttern wie abgebildet mit den Drahtstücken verbinden und auf der Rückseite verdrehen.



Im Anschluss die verdrehten Drähte mit Lötspunkten fixieren und die überstehenden Drahtenden abwickeln

