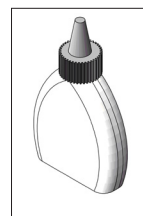


118.635

Easy-Line spinner hurricane



Benodigd gereedschap:



Houtlijm



Penseel

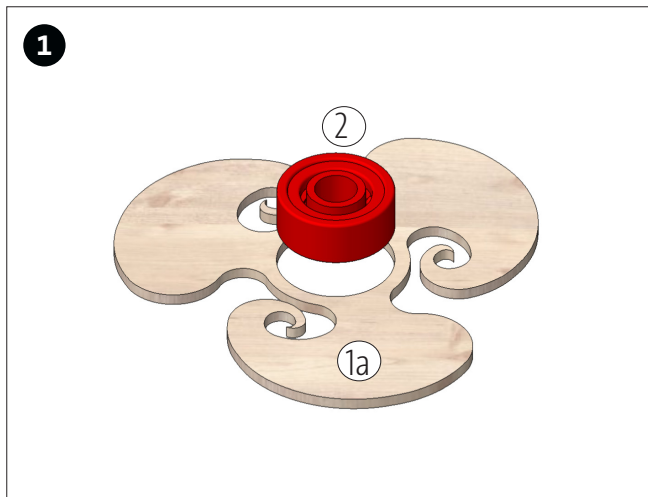
Let op!

Opitec bouwpakketten zijn na afbouw geen speelgoed, maar leermiddelen als ondersteuning in het onderwijs. Dit bouwpakket mag door kinderen en jongeren alleen onder toezicht van een volwassene worden gebouwd en gebruikt. Niet geschikt voor kinderen jonger dan 36 maanden. Verstikkingsgevaar!

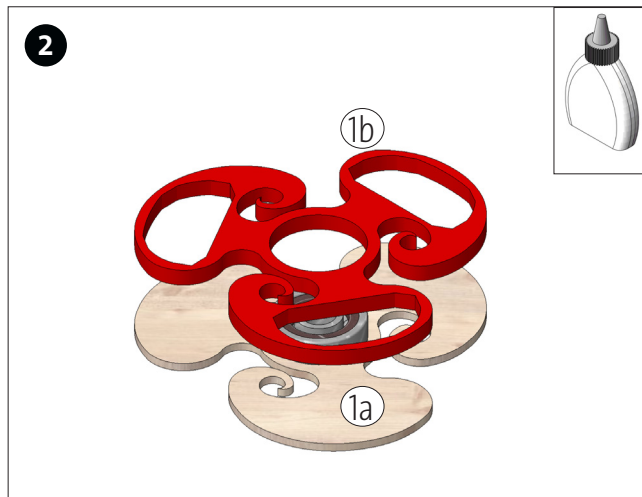
Stuklijst	Aantal	Afmeting (mm)	Omschrijving	Nr.
Easy-Line disc spinner houten deel gelaserd 3-dlg.	1		Houten deel	1
Kogellager	1	ø22	Kogellager	2
Moeren	21	M5	Gewicht	3
Houten afdekkapje	2	ø22	Afdekkapje	4

Algemeen:

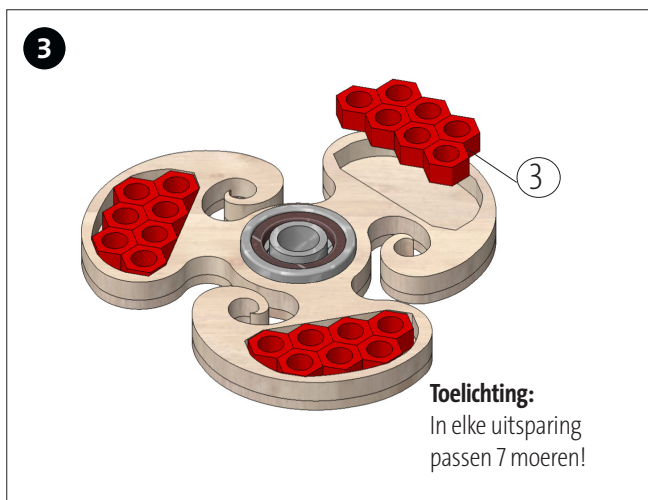
De kogellager kan evt. door conserveringsmiddellen slecht draaien. In dat geval de lager met vetoplosbaar middel schoonmaken of de lager met een hogedruk compressor schoon blazen (let op de veiligheidsvoorschriften).



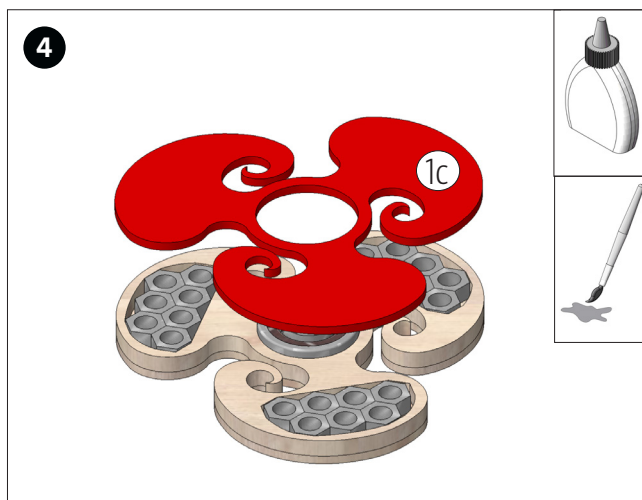
De kogellager (2) zoals afgebeeld in de basisplaat (1a) steken.



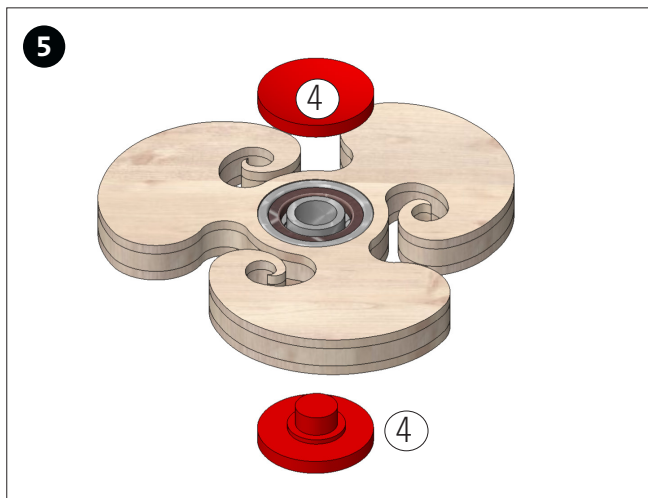
Het tussengedeelte (1b) zoals afgebeeld op de basisplaat (1a) lijmen.



De bijgeleverde moeren (3) zoals afgebeeld in de uitsparingen plaatsen.



De dekplaat (1c) zoals afgebeeld vastlijmen. Nu kan de spinner gekleurd worden.



De afdekkapjes (4) aan beide kanten in de gaten van de kogellager plaatsen.



Klaar!