117.813

Salvamanteles Easy Line



Útiles necesarios:

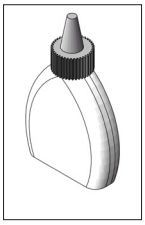

Cola para madera resistente al agua

Nota:
Las maquetas de OPITEC, una vez terminadas, no deberían ser consideradas como juguetes en el sentido comercial del término. De hecho, se trata de material pedagógico adecuado para un uso didáctico. Es imprescindible la supervisión de un adulto. Kit no adecuado para niños menores de 3 años, dado que existe riesgo de asfixia por piezas pequeñas.

Material suministrado	Cantidad	Medidas (mm)	Aplicación	Pieza Nº
Dados de madera	12	20x20x20	Dados de unión	1
Dados de madera	9	30x30x30	Dados de soporte	2

OPITEC

Instrucciones de montaje 117.813
Salvamanteles Easy Line

Antes de empezar:agrupar los cubos según tamaño.

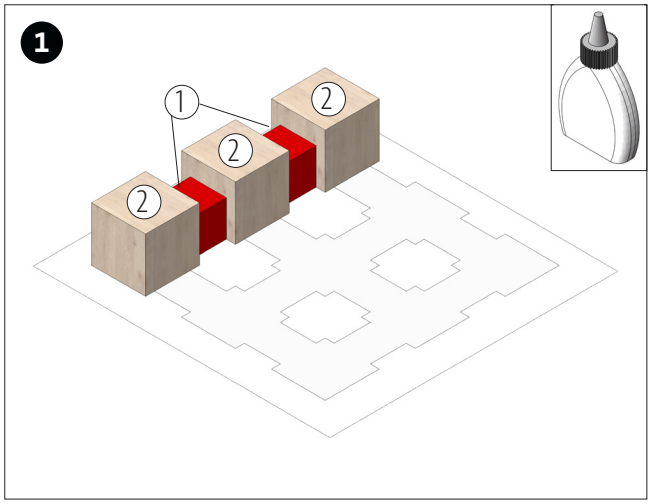

Los cubos se colocan con la ayuda de la plantilla (pág. 3). Empezar encolando dos cubos pequeños (1) entre tres cubos grandes (2). Ver la imagen.

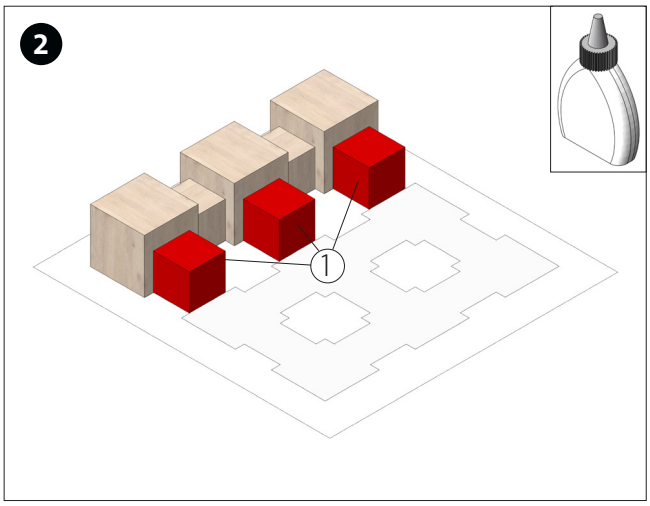

Para unir esta hilera a la siguiente hilera, colocar 3 cubos pequeños (1) como se muestra en la imagen y encolar.

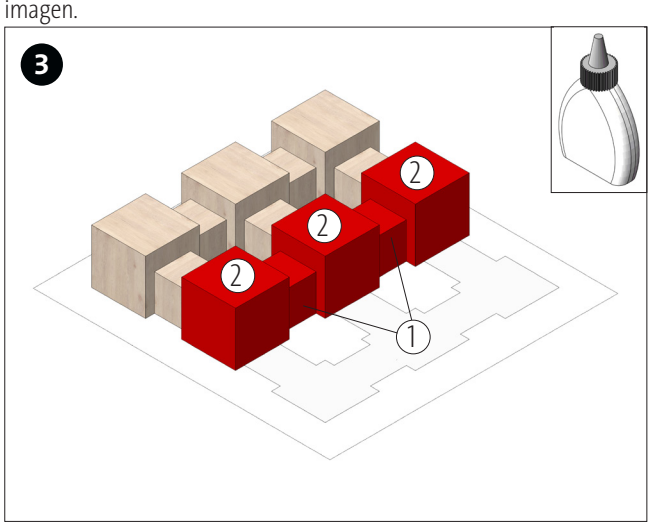

Encolar tres cubos (2) separados por dos cubos (1).

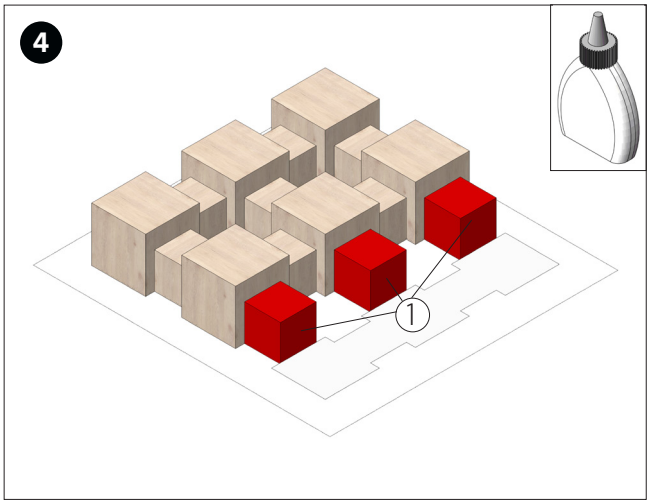

Para unir esta hilera a la siguiente, encolar tres cubos (1) como sepuede ver en la imagen.

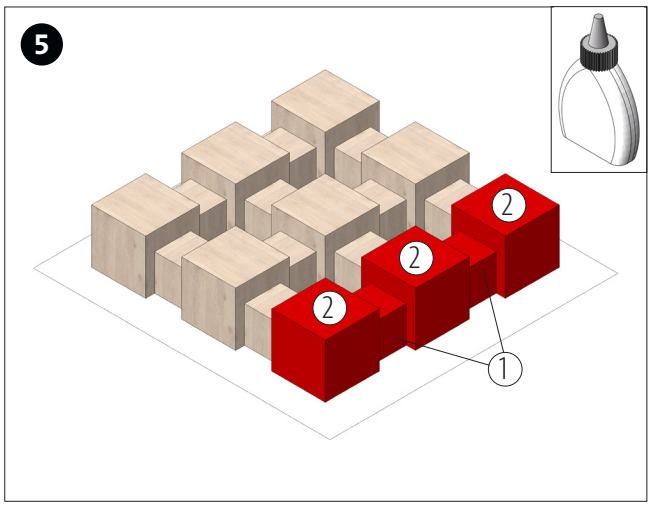

Para terminar, encolar tres cubos (2) separados por dos cubos (1), como se muestra en la imagen.



¡Listo!
Se puede pintar cuando la cola esté bien seca.

OPITEC

Plantilla M 1:1