117.813

Easy-Line Sottopentola

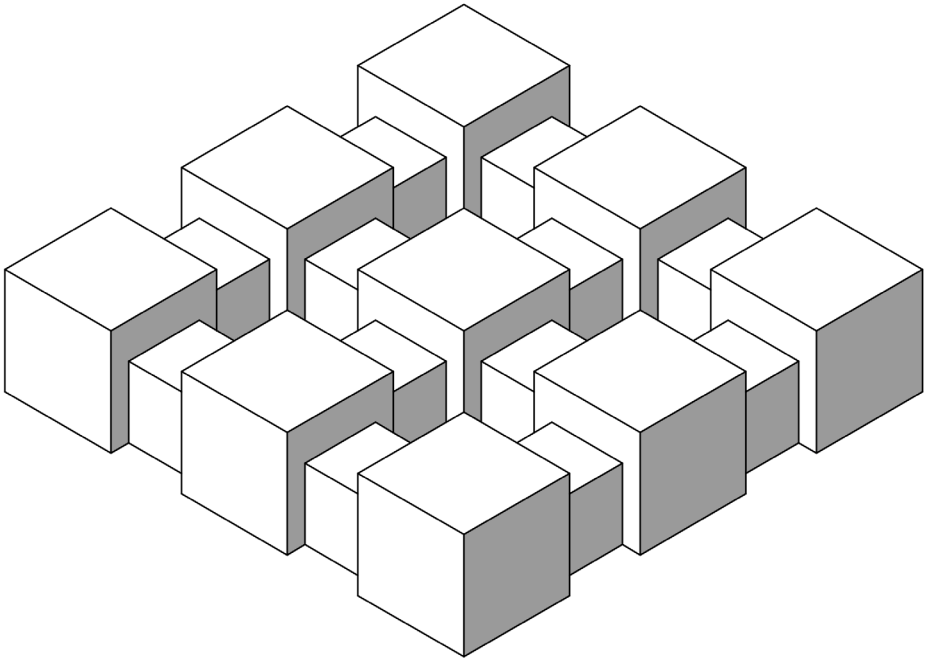

Utensili necessari

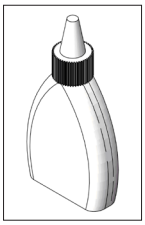

Colla per legno, resistente

Avvertenza

I kit della OPITEC non sono oggetti a carattere ludico che normalmente si trovano in commercio, ma sussidi didattici atti a sostenere l'insegnamento e l'apprendimento. Questi kit possono essere costruiti ed utilizzati solo da bambini e ragazzi sotto la guida e la supervisione di adulti esperti. Non adatto per bambini sotto i 36 mesi. Pericolo di soffocamento!

Componenti	Quantità	Misure (mm)	Denominazione	Nr. di parte
Cubi di legno	12	20x20x20	Cubi di collegamento	1
Cubi di legno	9	30x30x30	Cubi di legno	2

OPITEC

Istruzioni di montaggio 117.813
Easy-Line Sottopentola

Nota: Prima iniziare ad incollare disponi i cubi in ordine e prova la composizione.

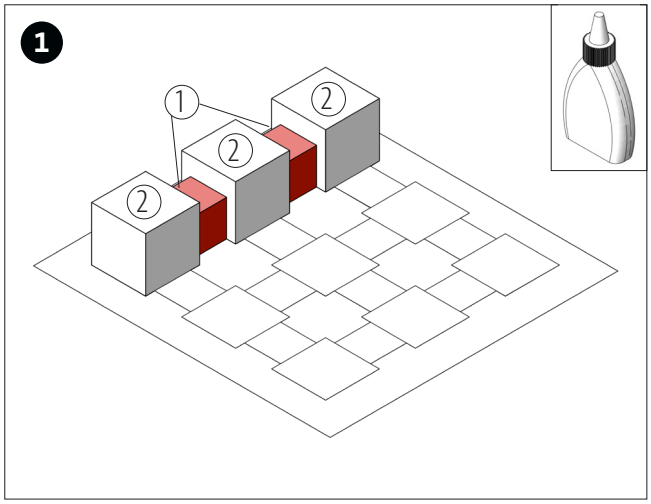

Prepara il modello (pagina 3) per la disposizione dei cubi. Incolla due cubi (1) fra tre cubi (2). Vedi figura.

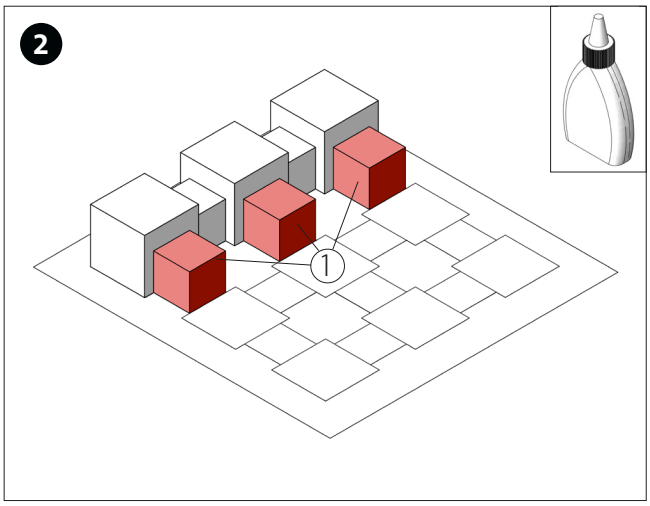

Per il collegamento con la riga successiva incolla tre cubi (1) come raffigurato.

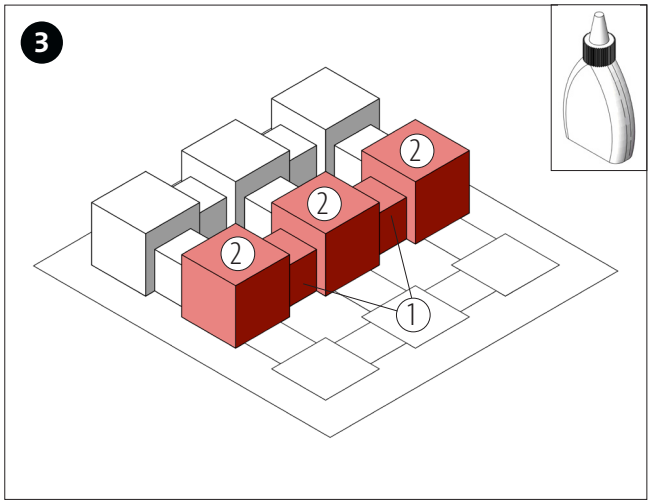

Incolla ora due cubi (1) fra tre cubi (2) come indicato in figura.

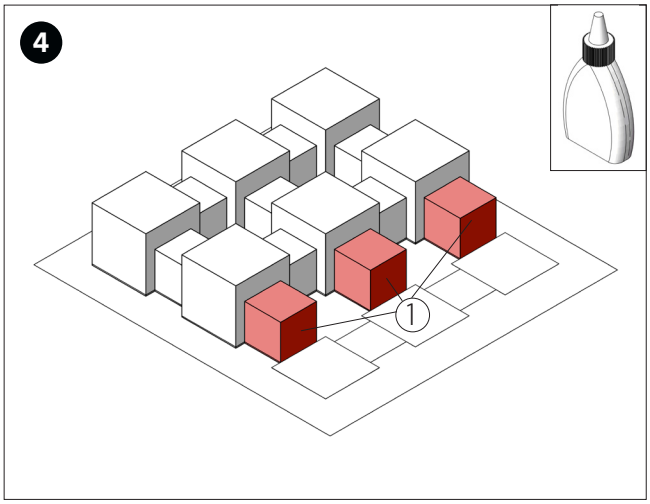

Per il collegamento con la riga successiva incolla tre cubi (1) come raffigurato.

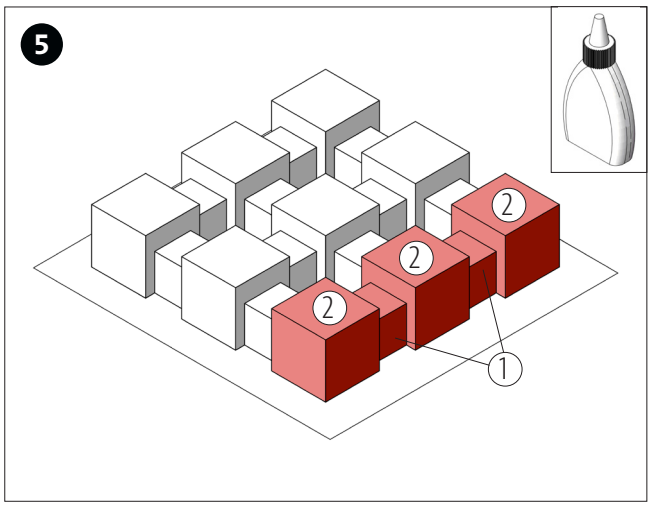

Per finire incolla nuovamente due cubi (1) fra tre cubi (2) come indicato in figura.

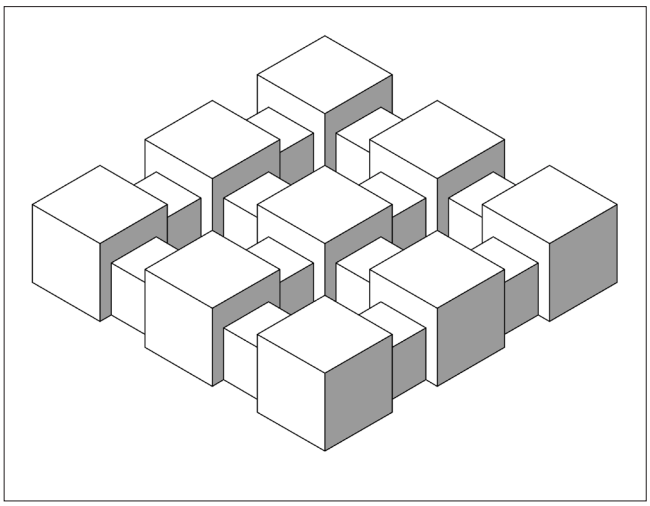

Finito!
Una volta asciugata la colla potrai procedere con la decorazione.

OPITEC

Modello - Scala 1:1