117.813

Easy-Line Topfuntersetzer



Benötigtes Material:

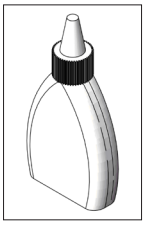

Holzleim, wasserfest

Hinweis

Bei den OPITEC Werkpackungen handelt es sich nach Fertigstellung nicht um Artikel mit Spielzeugcharakter allgemein handelsüblicher Art, sondern um Lehr- und Lernmittel als Unterstützung der pädagogischen Arbeit. Dieser Bausatz darf von Kindern und Jugendlichen nur unter Anleitung und Aufsicht von sachkundigen Erwachsenen gebaut und betrieben werden. Für Kinder unter 36 Monaten nicht geeignet. Erstickungsgefahr!

Stückliste	Stückzahl	Maße (mm)	Bezeichnung	Teile-Nr.
Holzwürfel	12	20x20x20	Verbindungswürfel	1
Holzwürfel	9	30x30x30	Holzwürfel	

OPITEC

Bauanleitung 117.813
Easy-Line Topfuntersetzer

Hinweis: Vor dem Zusammenleimen die Würfel nach Maserung sortieren und schon einmal auslegen.

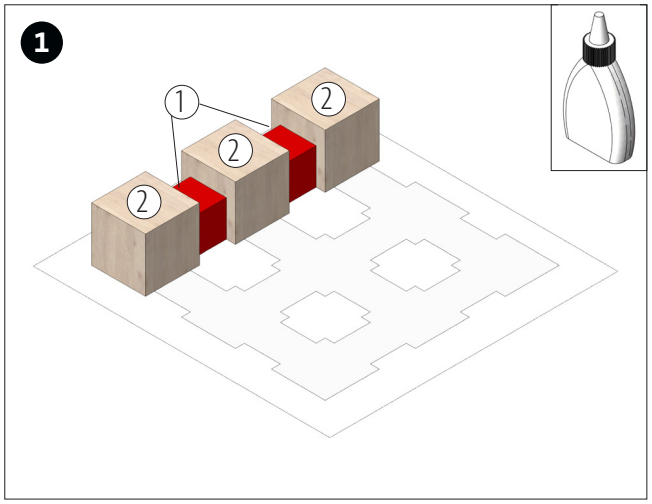

Die Schablone (Seite 3) zur Hand nehmen und danach den Topfuntersetzer verleimen. 2 Würfel (1) zwischen 3 Würfeln (1) einleimen. Siehe Abbildung

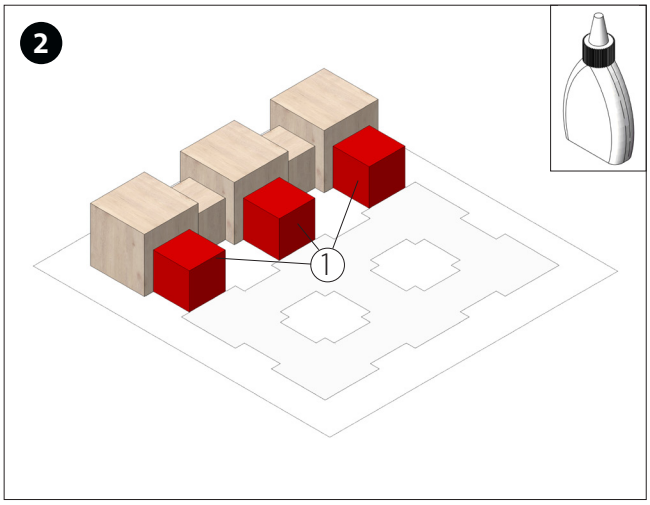

Zur Verbindung mit der nächsten Würfelreihe 3 Würfel (1) wie abgebildet anleimen.

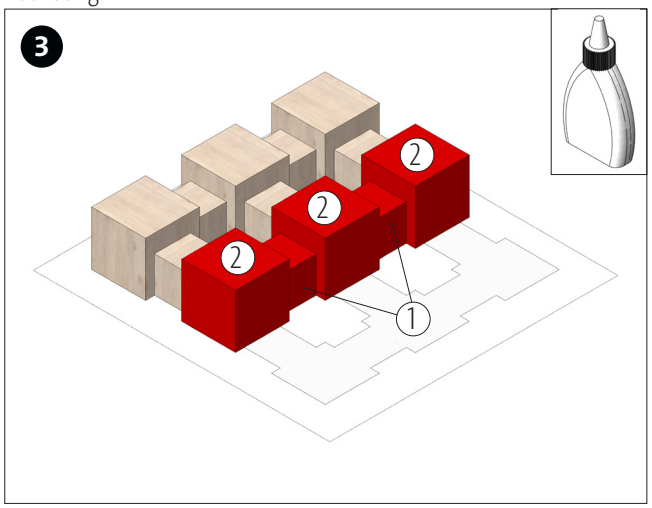

Wie abgebildet 3 Würfel (2) anleimen und 2 Würfel (1) dazwischenleimen.

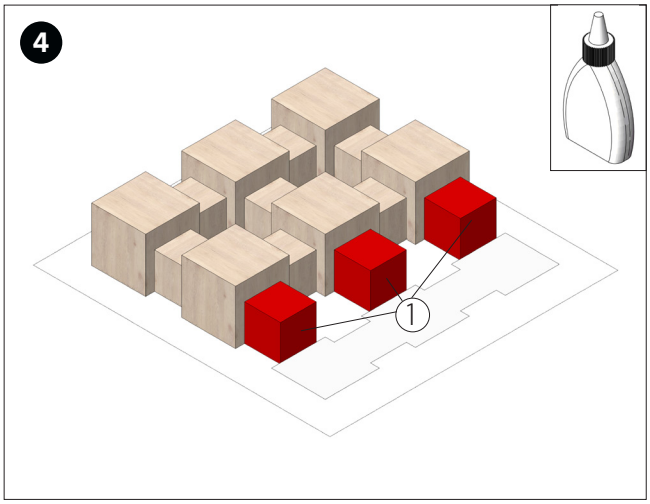

Zur Verbindung mit der letzten Würfelreihe 3 Würfel (1) wie abgebildet anleimen.

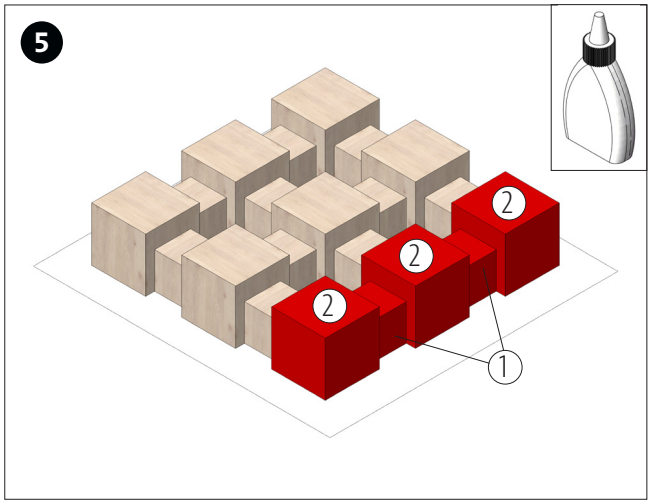

Zum Abschluss wie abgebildet 3 Würfel (2) anleimen und 2 Würfel (1) dazwischenleimen.



Fertig!
Nach dem Trocknen die farbige Gestaltung vornehmen.

Schablone M 1:1