
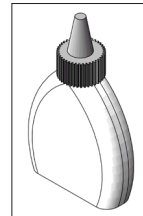


117.684

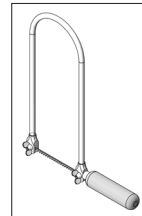
Acrobaten



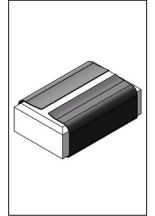
Benodigd gereedschap:



Houtlijm



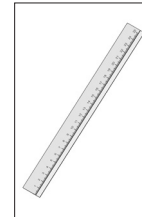
Figuurzaag



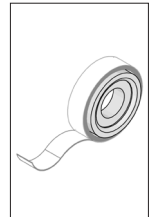
Schuurpapier



Potlood



Liniaal



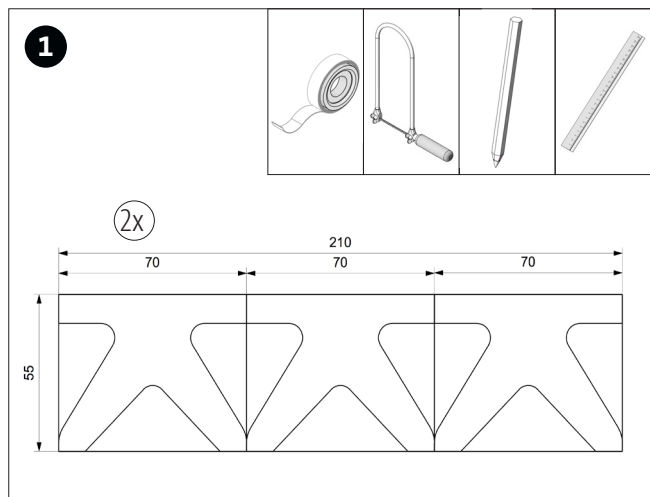
Plakband

Let op!

Opitec bouwpakketten zijn na afbouw geen speelgoed, maar leermiddelen als ondersteuning in het onderwijs. Dit bouwpakket mag door kinderen en jongeren alleen onder toezicht van een volwassene worden gebouwd en gebruikt. Niet geschikt voor kinderen jonger dan 36 maanden. Verstikkingsgevaar!

Stuklijst	Aantal	Afm. (mm)	Omschrijving	Nr.
Triplex	2	210x55x10	Lichaam	1
Houten bal	6	ø18	Kop	2

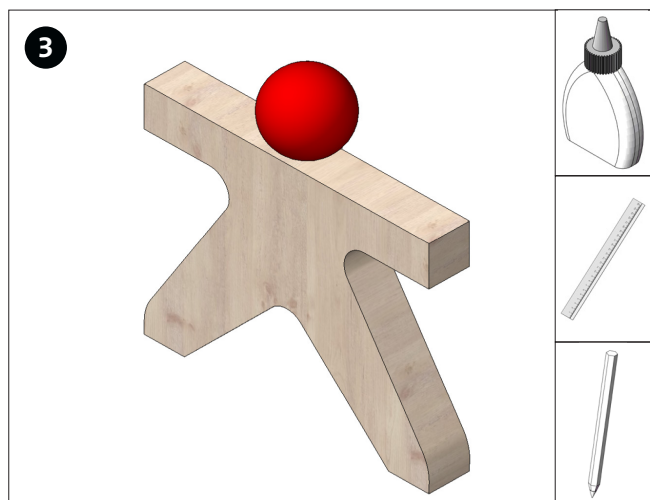
Bouwhandleiding 117.684
Acrobaten




Het sjabloon op de beide triplex stroken overnemen en met de figuurzaag uitzagen. **Let op:** Je kunt ook beide triplex stroken met plakband op elkaar fixeren en in een keer uitzagen.



Zaagsnedes met schuurpapier schuren.



Aan de bovenkant van alle 6 stukken het midden uitmeten en markeren. Aansluitend de houten bal op de markering lijmen.



De acrobaten verven in de gewenste kleuren.
Veel succes!

