OPITEC

116127

Gioco tascabile "Solitario"



Attrezzi neccessari:
taglierino
seghetto da traforo
righello, matita
nastro adesivo
vernice per tinteggiare legno

Cenno
I kit della OPITEC non sono generalmente oggetti a carattere ludico che normalmente si trovano in commercio, ma sono sussidi didattici per sostenere l'insegnamento e l'apprendimento.Questi kit possono essere costruiti e utilizzati solo da bambini e ragazzi sotto la guida e la supervisione di adulti esperti. Non adatto per bambini sotto i 36 mesi. Pericolo di soffocamento!

ELENCO COMPONENTI				
		Misure (mm)	**Denominazione**	
rotella di legno	1	ø 70mm	campo da gioco	1
tondello	5	150x3	figure da gioco	2
punta da trapano	1	ø 3	punta da trapano	3
sacchetto organza	1	18x13	confezionamento	4

Istruzione:

1. Ritagliare dai tondelli da ø 3 mm, come mostra l'illustrazione mediante un taglierino oppure un seghetto da traforo rispettivamente 7 pezzi da 20 mm. Si ottengono 35 pioli di legno.

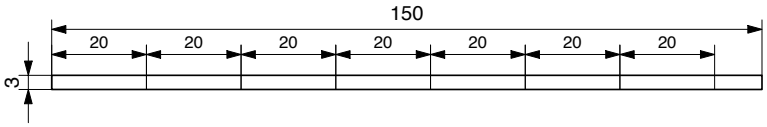

A tal fine premere la lama del taglierino sulla marcatura facendo pressione ad angolo retto sul tondello. Nello stesso tempo, con l'altra mano, fare rotolare in una direzione il tondello sulla superficie di appoggio.

2. Praticare i fori, seguendo lo schema di foratura, con la punta da trapano, ad una profondità di 8 mm. Per fare ciò misurare 8 mm sulla punta da trapano e fissare la profondità con nastro adesivo sulla punta oppure regolare sul trapano da banco la battuta di profondità.

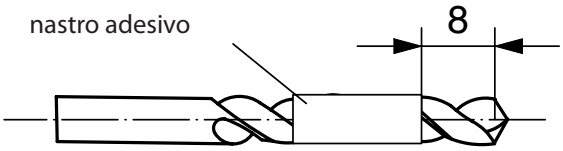

3. La decorazione è a scelta propria. Consigliamo la vernice per tinteggiare legno!

Preparazione del gioco:

Inserire in ogni foro un piolo di legno. Il foro centrale del campo di gioco rimane libero.

Come giocare:

Saltare un piolo con un altro piolo e quindi rimuovere il piolo che è stato saltato. Il foro di arrivo deve essere vuoto. È permesso saltare in direzione orizzontale e verticale, non in diagonale. Ogni piolo scavalcato viene rimosso dal gioco.

Termine del gioco:

Il gioco finisce quando non è più possibile scavalcare alcun piolo. L'obiettivo è che rimanga solo un piolo di legno al centro del campo da gioco.
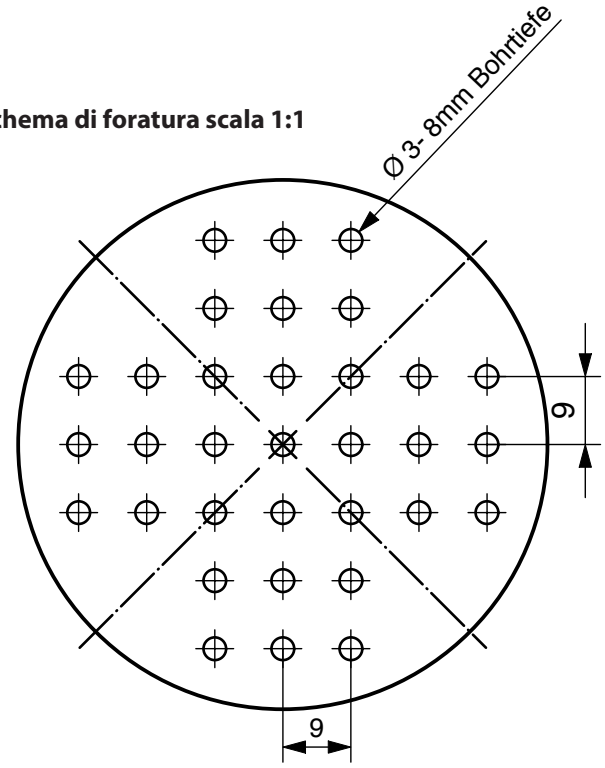
Schema di foratura scala 1:1