

OPITEC

Hobbyfix

583.102

Set créatif Collier „Fresh“

Chère cliente, cher client,

Nous vous félicitons d'avoir acheté ce set créatif.

L'équipe créatrice a composé pour vous ce kit, à partir duquel vous allez pouvoir réaliser un magnifique collier. Vous trouvez ci-dessous les instructions qui vous aideront à fabriquer ce collier en peu d'étapes.

Nous vous souhaitons beaucoup de plaisir à sa réalisation.



Contenu:

- 3 x perle Polaris, 10 mm, lilas clair
- 3 x perle Polaris, 10 mm, noir
- 12 x perle en verre poli, 6 mm, tanzanite
- 1 x perle Farfalle, 17 g, cristal blanc
- 1 x cube métallique, 17 g, argenté
- 1 x mousqueton, argenté
- 1 x perles à écraser, argenté
- 1 x anneau intermédiaire, argenté
- 1 x fil de nylon, 4 m, argent

Outils nécessaires:

Pince coupante de côté,
Pince plate
(non contenues dans la livraison)

INSTRUCTIONS

1. Coupez deux fils de chacun 47 cm de long.

III. 1 1


2. Prenez les deux bouts de fil et sur ces deux fils ensemble, enflez une perle de sertissage et un fermoir. Formez une boucle et fixez cette boucle en écrasant la perle de sertissage (III. 1).



3. Sur les deux fils, enflez un cube métallique.

III. 2


4. Réalisez le premier écheveau de 45 cm avec des perles comme à l'ill. 1, le deuxième écheveau de 55 cm comme à l'ill. 2 et le troisième écheveau comme à l'ill. 3.



5. Maintenant, prenez les deux fils et faites-les passer à travers une perle Swarovski (III. 2).

III. 3

6. Maintenant séparez le fil et enflez sur chaque côté, un cube métallique - une perle Farfalle - un dé métallique (III. 3).




7. Prenez la perle Polaris lilas clair et faites passer les deux fils à travers l'ouverture (III. 4).

III. 4

8. Répétez point 4, point 3 et à nouveau point 4.

9. Maintenant enflez la perle noire Polaris sur les deux fils.




10. Répétez toutes ces étapes jusqu'à ce que toutes les perles polaris aien été enfilées.

III. 5

11. Après la dernière perle Polaris, répétez le point 4 et le point 3 jusqu'à obtention de la longueur souhaitée.

11. Comme sous point 2, les deux fils sont reliés ensemble grâce à une perle à écraser et un anneau intermédiaire.



Longueur totale env. 45 cm