

Instructions

Art.-Nr.: 620891

Set créatif chauves-souris



Matériel utilisé	N° d'article	Quantité
Tapis en feutre, env. 200 x 300 mm, gris	–	5
Tissu en coton imprimé - oiseaux, env. 50 x 70 cm	–	1
Fil à coudre noir, longueur 60 m	–	1
Fil à coudre blanc, longueur 60 m	–	1
Ouate de rembourrage, 50 g	–	1
Patron de découpage	–	1
Ne sont pas contenus dans le set		
Aiguilles assorties, set de 60 pièces	516628	1
Outils nécessaires		
Machine à coudre	621174	1
Ciseaux	361233	1

Le set contient le matériel suffisant pour la fabrication de 2 chauves-souris.



1
Transférer le patron de découpage sur le tissu en laissant une marge de couture d'env. 0,5 cm, couper et coudre le tour avec un point de piqûre.



2
Les rectangles sur le patron seront les jambes. Pliez-les en deux et cousez ensemble un côté long avec un couteau court avec un point de piqûre. A l'aide de l'ouverture, retourner le tissu en ramenant l'intérieur vers l'extérieur.



3
Coudre le contour des oreilles, découper légèrement les formes arrondies au ciseau.



4
Retourner le tissu (en ramenant l'intérieur vers l'extérieur) et remplir avec la ouate de rembourrage.



5
Laisser la partie latérale ouverte pour les ailes. Coudre le reste, retourner le tissu (en ramenant l'intérieur vers l'extérieur) et rembourrer.



Découper les deux corps en feutre en laissant une marge de couture d'environ 1 cm et retourner (en ramenant l'intérieur vers l'extérieur).



Avec des épingles, fixer les oreilles et les ailes entre les deux corps en feutres et coudre les bords. Ne pas coudre l'emplacement pour les jambes.


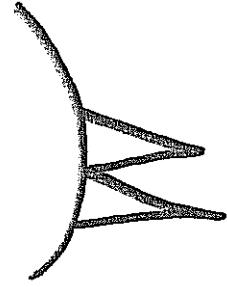


De la même manière, fixer les pieds avec des épingles et coudre les côtés gauche et droit. Laisser une ouverture au milieu pour le matériel de rembourrage. Remplir les corps avec de la ouate de rembourrage et fermer avec un point de piqûre.



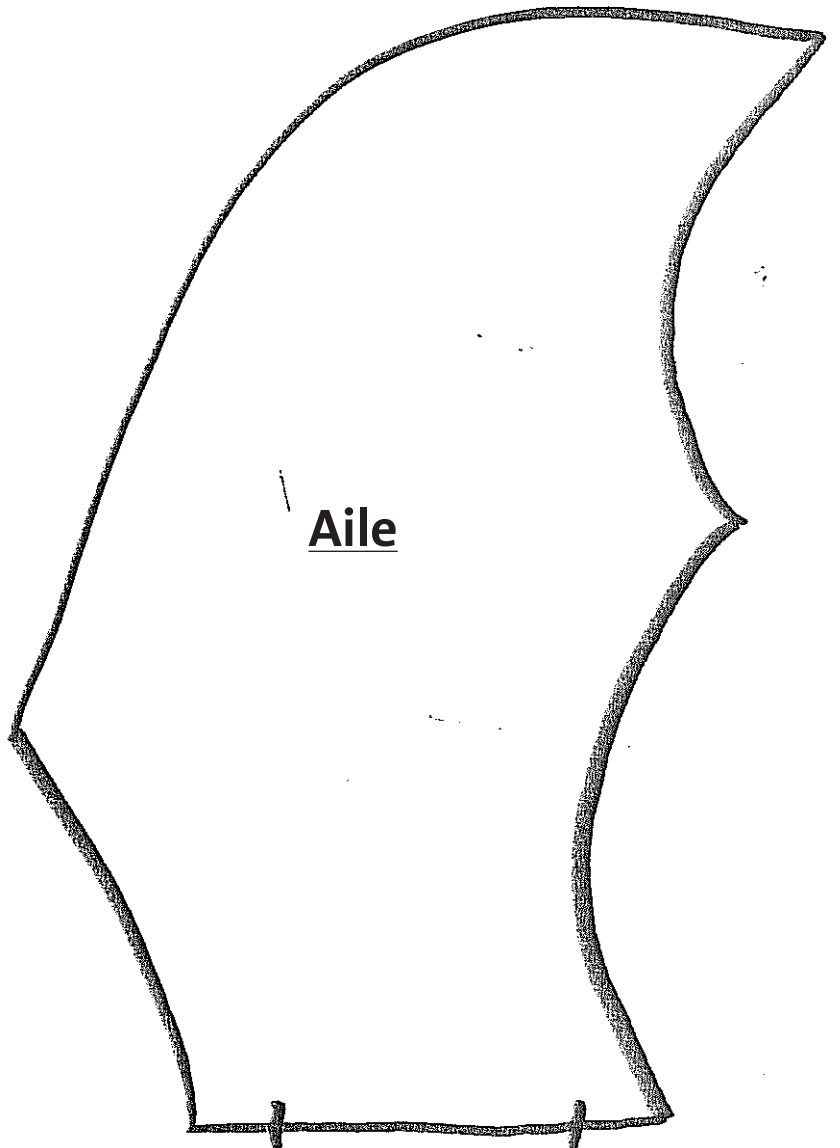
Former une boucle au bout des pieds et coudre avec des points. Maintenant la chauve-souris peut se suspendre à une branche ou à un bâton en bois.

*Nous vous souhaitons beaucoup de plaisir à la réalisation!
Votre équipe créative OPITEC!*

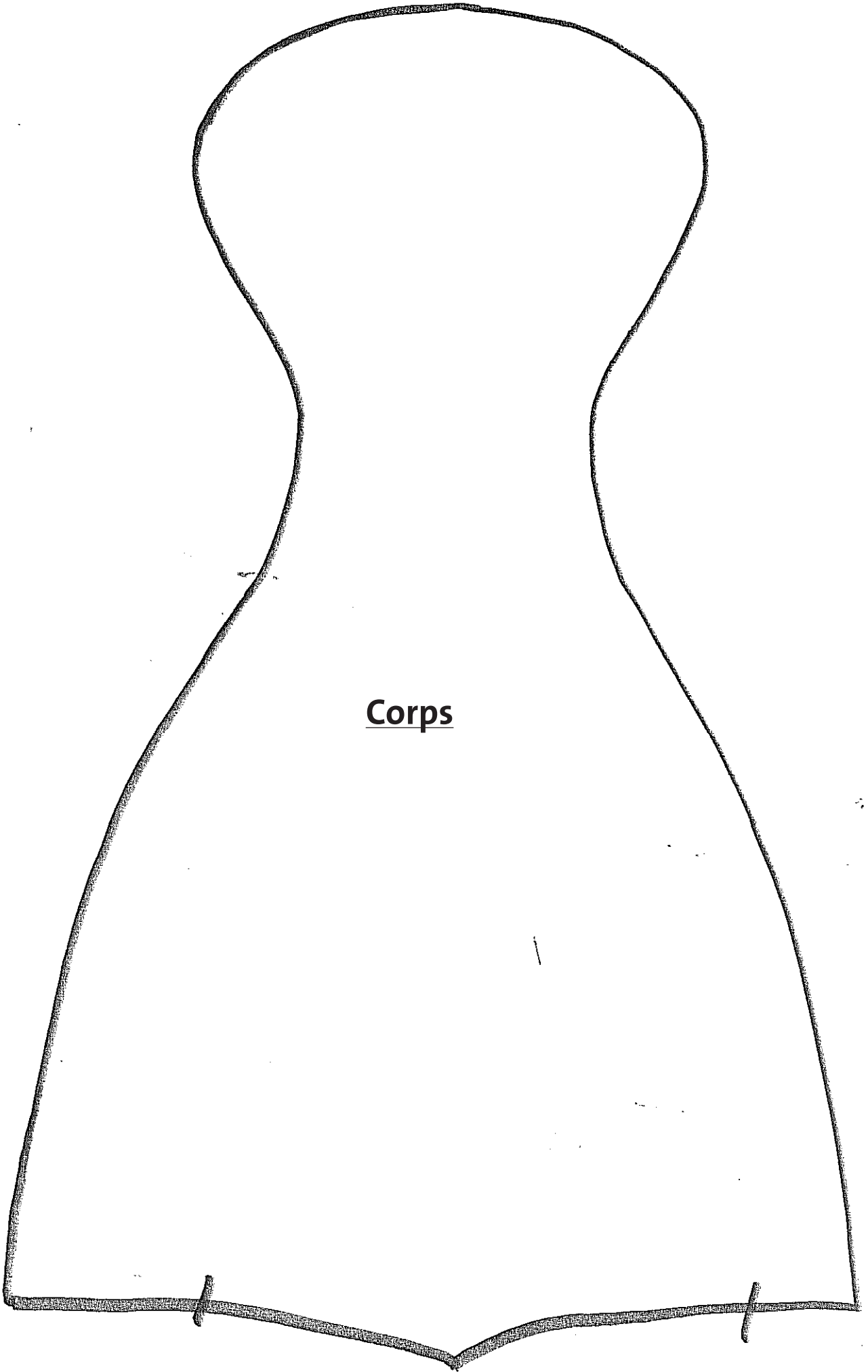


Oreille

Jambe



Aile



Corps