
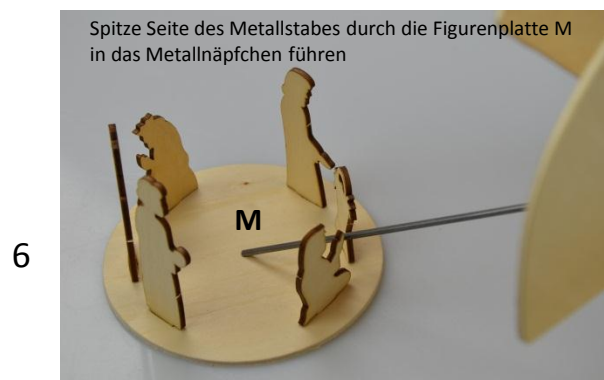





Easy-Line Craft pack "Christmas pyramide"



Wie jede Weihnachtspyramide, muss auch diese sauber ausgerichtet werden, damit sie sich durch die Hitze der 4 Teelichter dreht. Entscheidend ist hierbei, dass das Grundgerüst (Abb. 1) so ausgerichtet wird, dass der Metallstab genau senkrecht steht. Die Reibung des Metallstabes im Näpfchen haben wir durch Anspitzen minimiert. Achten Sie darauf, dass der Metallstab sich ganz locker im Loch der Rundscheibe C dreht. Wenn Sie sorgfältig arbeiten und unsere Ratschläge beachten, werden Sie sehen: „ Und Sie dreht sich doch“

